

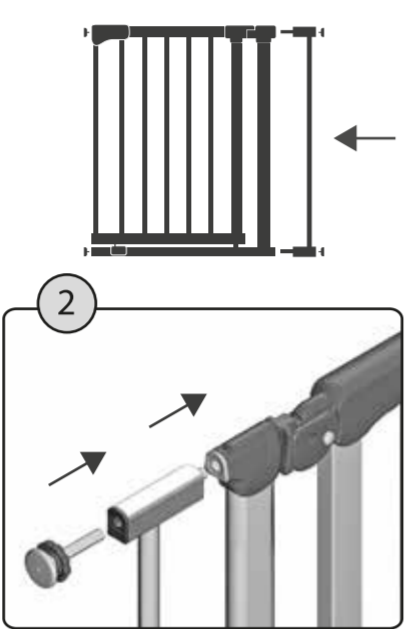
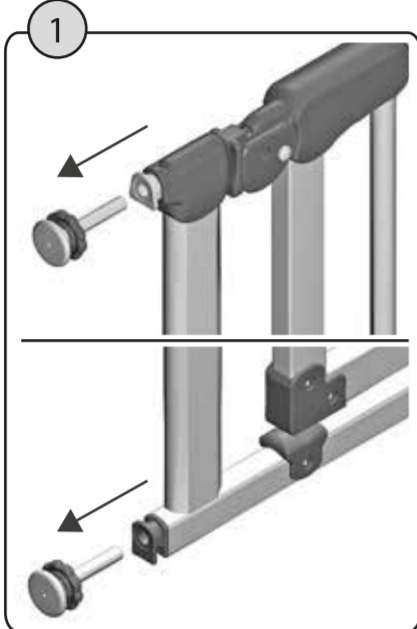
130mm

25mm

130mm

25mm

reer



Verlängerung 7 cm für Klemmgitter DE

7 cm extension for tension-mounted gate GB

Einfache Montage in nur 2 Schritten: 1. Entfernen der Justierschrauben...

Easy to install in only 2 steps: 1. Remove adjusting screws...

Sicherheitshinweise: geeignet für Kinder bis zu 24 Monaten...

Safety instructions: suitable for children up to 24 months...

WARNING: Vor der Montage ist die Gebrauchsanleitung zu lesen...

WARNING: Please read the sales receipt, operating manual...

Rallonge de 7 cm pour barrière de sécurité FR

Prorlung di 7 cm per cancello a pressione IT

Montage simple en 2 étapes: 1. Démontage des vis de réglage...

Montaggio semplice in sole due mosse: 1. Rimozione delle viti di regolazione...

Indications de sécurité: approprié pour les enfants jusqu'à 24 mois...

Avvertenze di sicurezza: adatto a bambini fino a 24 mesi...

AVERTISSEMENT: la barrière de sécurité pour enfant ne peut pas être mise en place sur une fontaine!

AVVERTENZA: il cancello di sicurezza non deve essere fissato a fessate!

Alargador de 7 cm para barrera protectora para niños ES

Verlengstuk 7 cm voor klemhekken NL

Se instala fácilmente en solo 2 pasos: 1. Quite los tornillos de ajuste...

Eenvoudige montage in slechts 2 stappen: 1. Verwijder de insterschroeven...

AVERTISSEMENT: la barrière de sécurité pour enfant ne peut pas être mise en place sur une fontaine!

AVVERTENZA: il cancello di sicurezza non deve essere fissato a fessate!

Conservé el comprobante de compra y el número de artículo...

Conservare il documento di garanzia ed il numero di articolo...

7 cm forlängelse till klemgitter DK

Förlängning 7 cm till spänngjerd SE

Let mounting i kun 2 skrid: 1. Fjernelse af justeringskruerne...

Enkel montering med endast 2 arbetsmoment: 1. Ta bort justeringskraven...

Sikkerhedsbemærkning: egnet til børn op til 24 måneder...

Säkerhetsinformation: lämplig för barn upp till 24 månader...

7 cm przedłużenie dla bramki rozporowej PL

Prodloužení 7 cm pro oplocení míče CZ

Prosty montaż tylko w 2 krokach: 1. Usunięcie śrub regulacyjnych...

Jednoduchá montáž ve 2 krocích: 1. Odstranění nastavení šroubů...

OSTRZEŻENIE: przed montażem zapoznać się z instrukcją obsługi...

POSDĚŽENÍ: před montáží se prosím seznámt s návodem k obsluze...


Um ein Klemmgitter ohne Bohren und Schrauben montieren zu können...

6-24 Monate months mois

Verlängerung 7cm für Klemmgitter 7 cm extension for tension-mounted gate

Entspricht EN 1930:2011

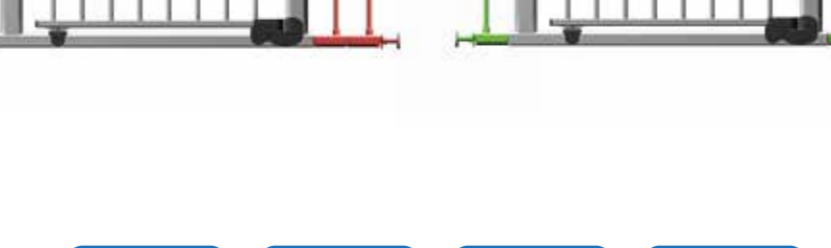
- erweitert den Verstellbereich von reer Klemmgittern
passend zu Artikel 46302 und 46730
schnelle und einfache Montage



Einfache Montage in nur 2 Schritten: 1. Entfernen der Justierschrauben...

2. Anbringen der Verlängerung Stecken Sie die Verlängerung/en nun in das Grundgitter ein...

für die korrekte Montage bitte folgendes beachten: mehrere Verlängerungen immer gleichmäßig auf beide Gitterseiten verteilen



Verlängerung 7 cm für reer-Klemmgitter

Erweitert den Verstellbereich Ihres Klemmgitter-Grundmodells. Schnelle und sehr einfache Montage.

reer GmbH Muehlstraße 41 • 71229 Leonberg • Germany www.reer.de W\_517 997



GERMAN BRAND SINCE 1922