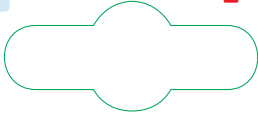


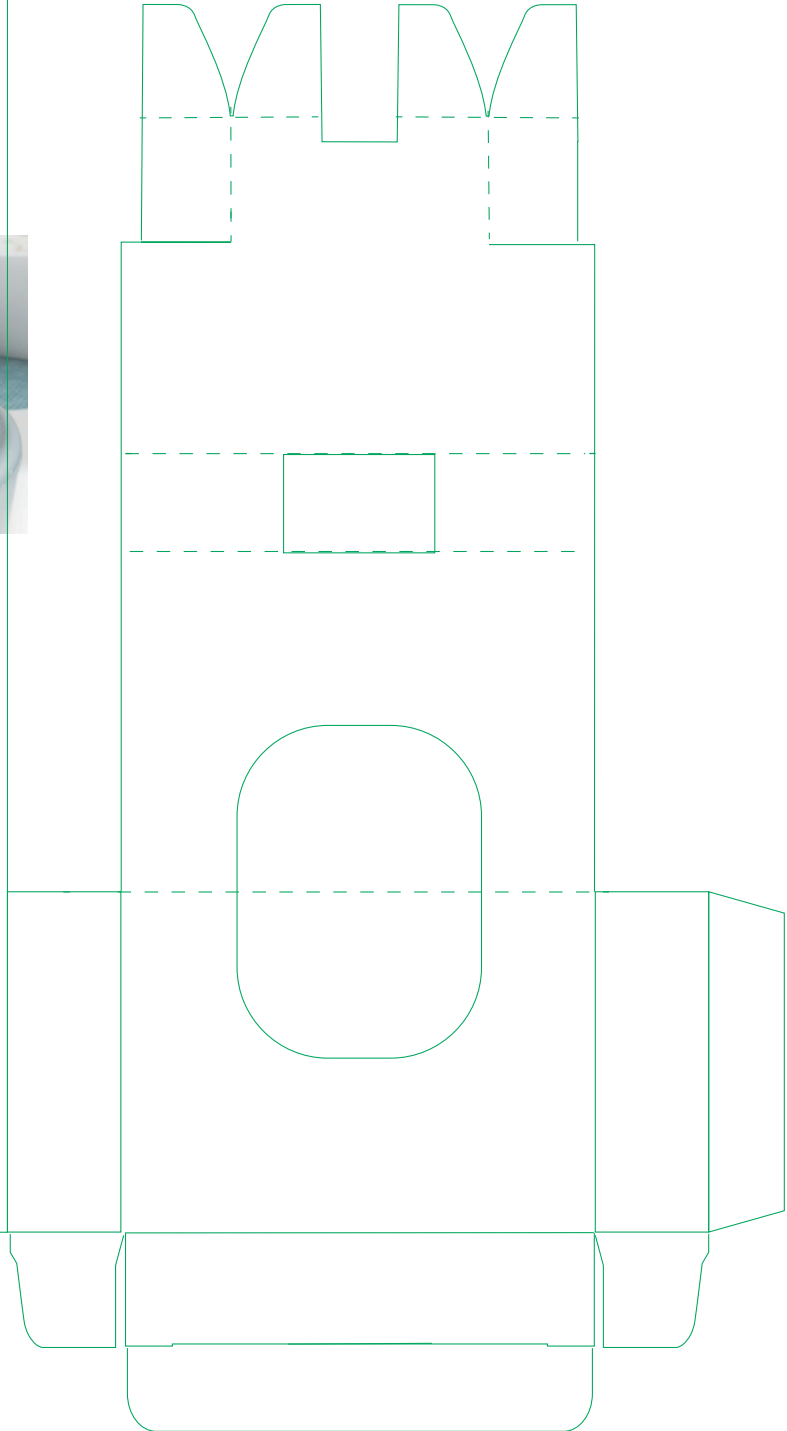
0+ Monate
months
mois

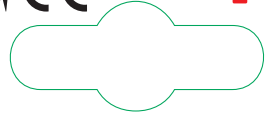
reer



Badethermometer

Bathtub thermometer • Thermomètre de bain



**reer****Badethermometer**

DE

Anwendung: Wasser gut vermischen. Thermometer ca. 2 Min. ins Wasser legen. **Wassertemperatur immer mit Ellenbogen prüfen!** Nach Benutzung gut mit Wasser abspülen. Gut trocknen lassen.

Achtung: Nur zu dem vorgesehenen Zweck und nicht bei Anzeichen von Mängeln verwenden. Kapillare regelmäßig kontrollieren! Beschädigungen können zu einer falschen Temperaturanzeige führen! Kein geeichtes Thermometer! Toleranz $\pm 2^{\circ}\text{C}$!

Bath thermometer

GB

Use: Mix water well. Place the thermometer in the water for approx. 2 minutes. **Always check the water temperature with your elbow!** Rinse well with water after use. Allow to dry well.

Caution: Use only for the intended purpose and do not use if you notice any defects. Check the thermometer capillary regularly! Damage may lead to an incorrect temperature being displayed! This is not a calibrated thermometer. Tolerance $\pm 2^{\circ}\text{C}$!

Thermomètre de bain

FR

Utilisation : Bien mélanger l'eau. Placer le thermomètre dans l'eau pendant environ 2 minutes. **Toujours vérifier la température de l'eau avec le coude !** Bien rincer à l'eau après utilisation. Bien laisser sécher.

Attention : N'utiliser que pour l'usage prévu et ne pas utiliser en cas d'apparition de défauts. Contrôler régulièrement le capillaire ! Toute détérioration peut entraîner une indication erronée de la température ! Il ne s'agit pas d'un thermomètre étalonné ! Tolérance $\pm 2^{\circ}\text{C}$!

Termometro da bagnetto

IT

Utilizzo: Mescolare bene con l'acqua. Mettere il termometro nell'acqua per circa 2 minuti. **Controllare sempre la temperatura dell'acqua con il gomito!** Dopo l'uso risciacquare bene con acqua. Far asciugare bene.

Attenzione: Utilizzare solo per lo scopo previsto e non in presenza di segni di difetti. Controllare regolarmente il capillare! I danni possono causare un'indicazione errata della temperatura! Nessun termometro calibrato! Tolleranza $\pm 2^{\circ}\text{C}$!

Termómetro de baño

ES

Uso: Remover bien el agua. Introducir el termómetro en el agua durante unos dos minutos. **¡Comprobar siempre la temperatura del agua con el codo!** Enjuagar bien con agua después de cada uso. Dejar secar por completo.

Atención: Utilizar únicamente para el fin previsto y no utilizar si se observan indicios de defectos. ¡Comprobar regularmente los tubos capilares! Si los tubos están dañados, la indicación de la temperatura puede ser incorrecta. ¡Termómetro no calibrado! ¡Tolerancia $\pm 2^{\circ}\text{C}$!

Badthermometer

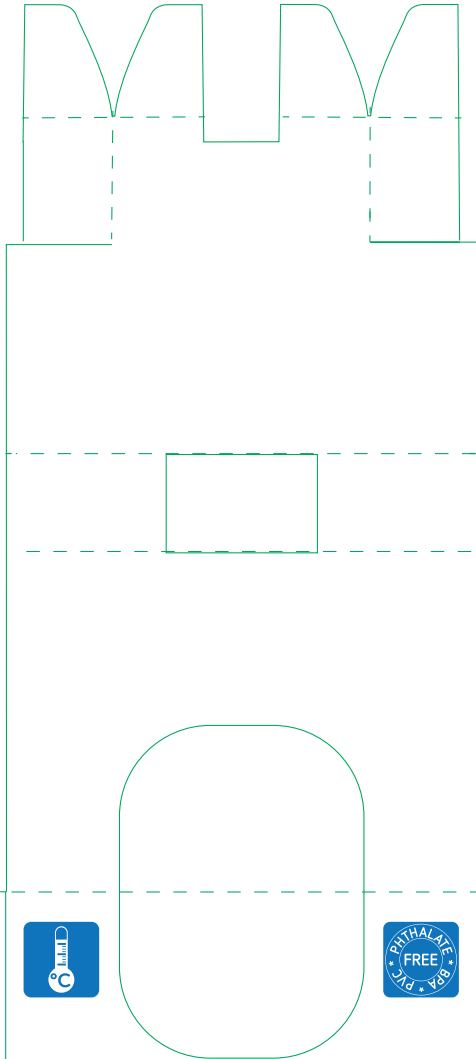
NL

Gebruik: Het water goed mengen. Plaats de thermometer ongeveer 2 minuten in het water. **Controleer de wassertemperatuur altijd met je elleboog!** Na gebruik goed afspolten met water. Laat het daarna goed drogen.

Let op: Gebruik het product alleen voor het beoogde doel en niet als het tekenen van defecten vertoont. Controleer regelmatig de capillaire buis! Beschadiging kan leiden tot een onjuiste temperatuurweergave! Geen gekalibreerde thermometer! Tolerantie $\pm 2^{\circ}\text{C}$!

reer GmbH • Mühlstraße 41 • 71229 Leonberg • Germany
www.reer.de • info@reer.de

Rev. 012024



- quecksilberfreie Messflüssigkeit
- trocken net hygienisch durch Luftkanäle

GERMAN BRAND
SINCE 1922

Bitte Kaufbeleg und Artikelnummer aufbewahren. Gewährleistungsansprüche oder Ansprüche aus Garantieversprechen sind ausschließlich mit dem Händler abzuwickeln.

Art.Nr.: 24123



4 013283 241233